

⚠ 設置上の注意

- ・本製品の専有スペースとしての安全域を確保すること。
- ・落下等による危険を最少にするために安全域内の設置面には適切な衝撃吸収性を有する材料を敷設すること。
- ・本製品はおおむね3才～12才を対象にデザインされています。
- ・本製品はJPFA-SP-S: 2014に準拠した製品です。
- ・本製品は（一社）日本公園施設業協会の団体加入する公園施設団体賠償責任保険制度を適用します。

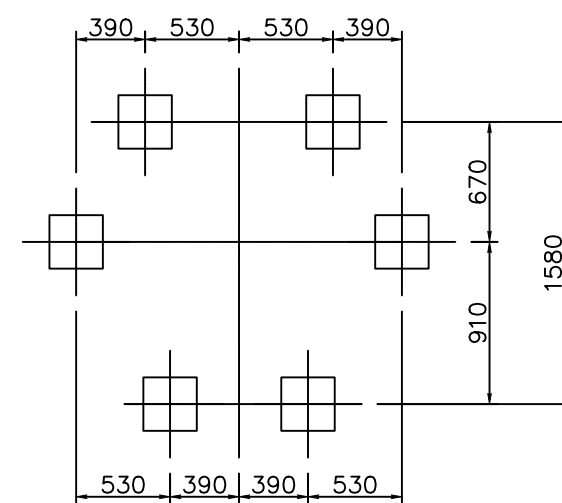
本体：ポリエチレン成形品(ブルー)、t6.3鋼板 ポリエステル粉体塗装(ブルー)  
支柱：φ60.3垂鉛メッキ鋼管 t6.3鋼板 ポリエステル粉体塗装(ブルー)

質量：112kg

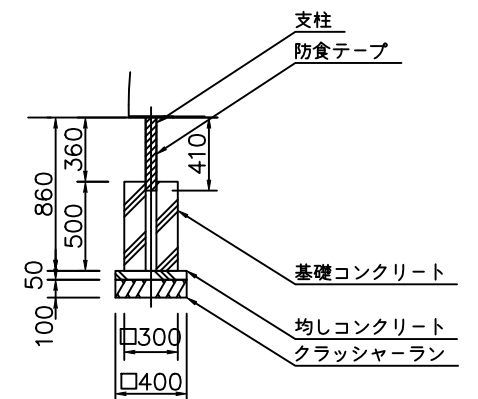
※各種部材はASTM（米国材料試験協会）規格に準ずるもので、インチサイズを1”＝25.4mmでミリメートルに換算して表記しています。

※本製品はポリエチレン成型品の特質上、寸法にばらつきがあります。そのため、本体ジョイント部に15mm程度のズレが発生する事がありますが、成形品角部は丸みを帯びた形状となっているため、安全上の問題はありません。

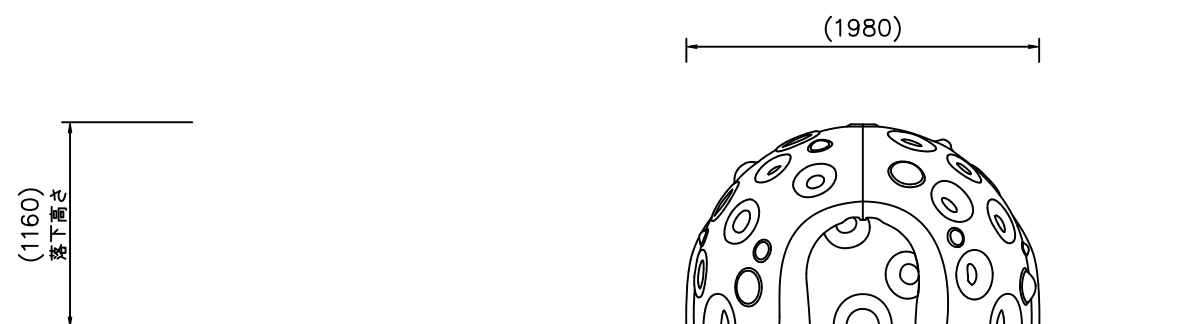
※本製品は金型成形品の為、金型の分割面にバリが発生します。バリ除去処理により表面テクスチャーの仕上がりにバラつきが発生する事があります。



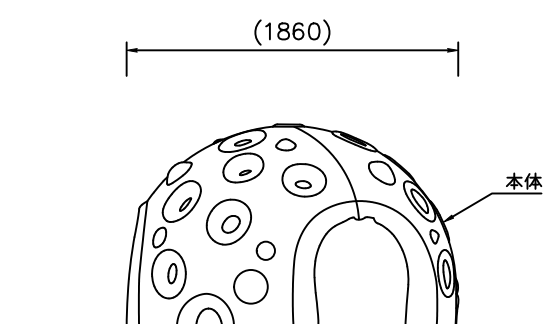
基礎伏図 S=1/30



基礎詳細図 S=1/30



外観図 S=1/30



△		・	・
△		・	・
△		・	・
△		・	・
△		・	・

K・O・T・O・B・U・K・I

KOTOBUKI CORPORATION

PROJECT		DATE	SCALE	FILE NO.
コージードーム（ブルー）		2023/05/25	1/30	
CP-86102B		DRAWN 北方	CHECKED 山浦	
		DWG. NO. EP01875-B	APPROVED 中光	